

20インチの光学式ドライブ交換手順

本書に記載されている手順に従って正しく行ってください。手順に従わなかった場合、装置が故障しても製品保証は適用されません。


参考: オンラインによる作業手順は

<http://www.apple.com/jp/support/cip/index.html>から入手できます。

必要なツール

- ・ キットに含まれるドライバー、または、#1プラスドライバー、できればヘッドが磁石になっているもの
- ・ ネジを入れておくトレイ、または、適当な容器

部品の配置



知っておきたい重要事項

1. 交換部品にはスペアキットが同梱されています。キットには次のものが含まれています。
 - ・#1プラスドライバー
 - ・予備のネジ
2. お客さまが取り外せるネジはすべて真鍮色をしています。真鍮色でないネジは、取り外さないでください。製品保証が適用されなくなります。
3. コンピュータの内部の作業を行うときは自分をアースしてください。本書でアースの手順を説明します。
4. 部品を取り外すときには、個々の配線を引っ張らないでコネクタを引っ張ってください。

コンピュータを開く

1. Apple(🍏)メニューから、「システム終了」を選択してコンピュータの電源を切ります。
2. ケーブルをすべて取り外し、コンピュータから電源コードを抜きます。




3. 柔らかく清潔なタオル/布を机、または、作業台の上に敷きます。コンピュータの左右を持って、図のように下向きになるようにゆっくりと寝かせます。



4. 下の図で丸印のついた3つのケース用ネジを探します。中央のケース用ネジは、スタンドを持ち上げないと見えないことがあります。
注意：これらのネジは保持ネジです。ディスプレイ/ベゼルアセンブリの一部であり、取り外すことはできません。
5. 付属のツール、または、#1プラスドライバーを使って、3つの保持ネジを緩めます。
注意：外側2つのネジを反時計回りに止まるまで回してください。中央のネジは動作が違います。中央のネジを反時計回りに5回ほど回してください。



6. 背面カバーの金属スタンドを持って、カバーを上方に傾けるように持ち上げて手前に引きながらコンピュータから外します。背面カバーは脇に置いておきます。




光学式ドライブを取り外す

1. 自分をアースします。コンピュータ内部にある金属面(下図参照)に触れて、体内の静電気を除去します。


警告:コンピュータ内部の部品に触れるときや内部に部品を取り付けるときは、必ず静電気を除去してください。また、静電気の帯電を防ぐために、取り付けを終えてコンピュータを閉じるまでは部屋の中を歩き回らないでください。




2. 左上の角にある光学式ドライブを確認します。



3. 付属のツール、または、#1プラスドライバーを使って、下の図で丸印のついた4つの光学式ドライブ用ネジを取り外します。ネジを脇に置いておきます。




-
4. 光学式ドライブのタブを真上に持ち上げてから②のように右に動かします。光学式ドライブを脇に置いておきます。




5. この光学式ドライブは所定のパッケージに入れてAppleに返送してください。

交換用の光学式ドライブを取り付ける

1. 箱から交換用の光学式ドライブを取り出します。
2. 光学式ドライブを所定の位置に差し込み、ツメの近くを下に押ししてドライブを接続させます。光学式ドライブが所定の位置にはまらない場合は、(コネクタの近くの) ファンケーブルがコネクタを妨げていないか確認してください。




3. 4つの光学式ドライブ用ネジを元どおりに取り付けます。



コンピュータを閉じる

1. カバーの上端にあるスロットが、本体側のツメに合うようにカバーを元どおりに取り付けてください。



2. カバーがコンピュータにぴったり合うまでカバーを押し下げます。



-
3. ケース用ネジを時計回りにまわして締めます。ケースがディスプレイ/ベゼルに収まるように、まず中央のネジを締めてから両端のネジを調節したほうがいい場合もあります。



4. コンピュータを立てます。電源コードや他のケーブルを元どおり接続します。コンピュータの電源を入れます。



🍏 Apple Computer, Inc.

© 2004 Apple Computer, Inc. All rights reserved.

本書は米国の著作権法および国際条約に基づいて保護されており、本書の一部あるいは全部をAppleからの書面による事前の許諾を得ることなく何らかの形で複製することを禁じます。

Apple は印刷上の誤記、誤植、不注意による誤りがないことを保証するものではありません。

Apple Computer, Inc.

1 Infinite Loop

Cupertino, CA 95014-2084

USA

+1 408 996 1010

<http://www.apple.com>

Apple、Apple ロゴ、Mac、Macintosh、Mac ロゴは米国その他の国で登録された米国アップルコンピュータ社の商標です。